

ライブ配信視聴手順 (スマートフォン版)

本学術大会ではクラウドミーティングアプリ「Zoom」を利用して聴講していただきます。
視聴にあたり、Zoomアプリのインストールを推奨します。

なお、以下の単位取得をご希望の方は、視聴記録確認のため必ずZoomアプリで視聴してください。

- 1) 日本薬剤師研修センター研修認定薬剤師制度 (PECS)
- 2) 日本病院薬剤師会病院薬学認定薬剤師制度

◆インターネット接続環境

•常設のネットワーク環境ではなく、スマートフォンなどのパケット通信を使用する際には、パケット通信料がかかります。

•視聴の際は有線での接続を推奨します。

※ 1時間あたりの通信量は200~300MBと想定されます。

※WEB参加にあたり、パソコン閲覧環境やインターネット通信接続などにかかる費用や設定作業は、ご自身の負担と責任でお願いいたします。

◆聴講用端末となる「パソコン」「タブレット」「スマートフォン」

•「Windows」「Macintosh」「Android (Google プレイ)」「iOS」のどれでも聴講可能です。

•質疑は文章で入力していただきますので、普段お使いの、タイピングし慣れた端末にてご参加ください。

◆Zoom アプリのインストールとサインアップ (登録)

•Zoomは最新のバージョンでご利用ください。

•初めて利用する方は、次のページからのご説明方法で事前の登録をお願いいたします。

◆その他留意事項

Q. カメラは必要？

A. 視聴者はカメラは使用しないので必要ありません。

Q. マイクは必要？

A. 視聴者は音声による参加はありませんので必要ありません。

Q. イヤホンが必要？

A. パソコンにスピーカーが内蔵されていたり、接続されている場合は必要ありません。

イヤホンを使用する場合は、有線イヤホンをおすすめします。

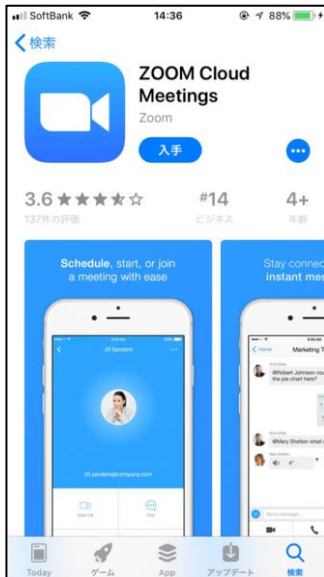
Q. Bluetoothなどのワイヤレスイヤホンで音声が乱れたときは？

A. 「イヤホンを再起動する」か「パソコンから直接音声出力」してみてください。

ライブ配信をZoomでご覧いただくための視聴者情報の登録を事前にすませておくとう便利です。各日程のA配信・B配信・C配信をご視聴いただく場合には、一つずつ、ご登録が必要となります。

Zoom のインストール : スマートフォン・タブレット用 (初めて使用する方)

1. App storeもしくはGoogle Playからアプリ「ZOOM Cloud Meetings」をダウンロードしてください。

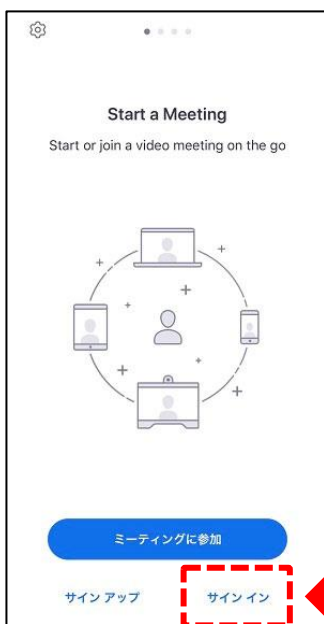


iPhone



Android

2. ダウンロード完了後アプリを立ち上げ、サインアップ画面が表示されます。サインインをクリックして手順にそって大会までに登録を完了させてください。



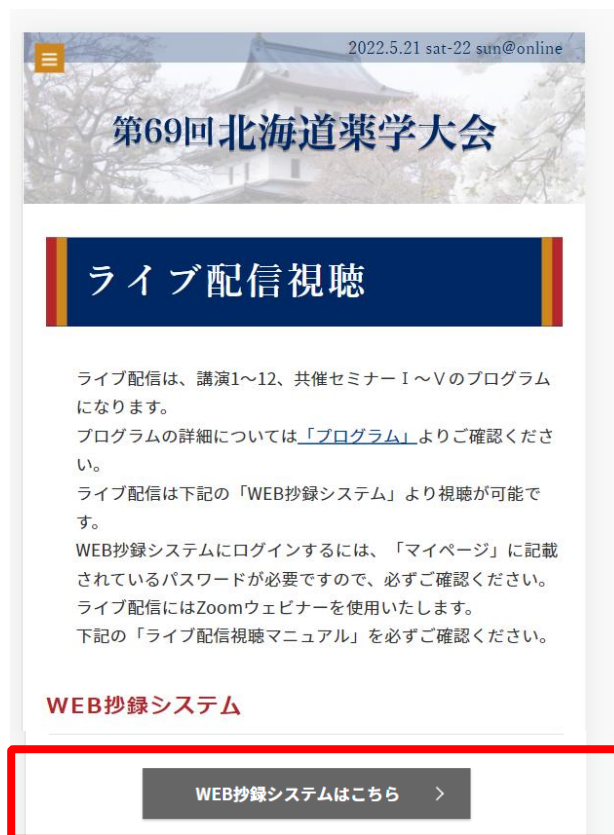
サインアップ画面

ライブ配信視聴方法

1. 大会ホームページ (<https://www.c-linkage.co.jp/yakugakutaiikai69/>) を開く。
2. 「ライブ配信視聴はこちら」をクリック。



3. 「WEB抄録システムはこちら」ボタンをクリック。



6. ページ左上の①「Menu」をクリックすると、②のようにタイムテーブル・プログラムの選択画面が表示されます。

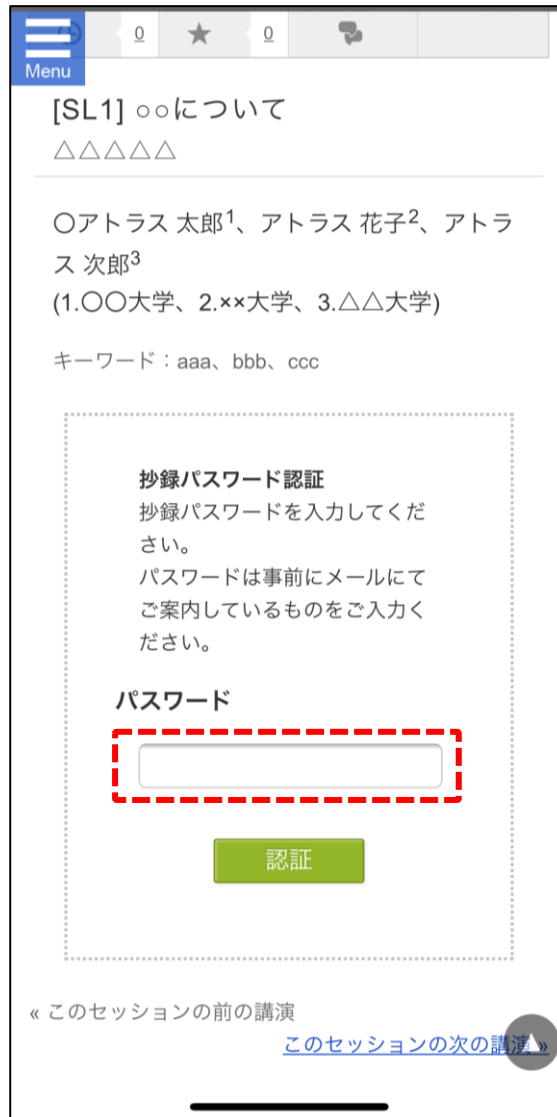


7. 上記画面の③の「アカウント登録/ログイン」をクリックいただき、アカウント登録、ログインすることで以下の機能が利用できるようになります。

- ・SNSコミュニケーション機能の利用（マイスケジュール、いいね！、コメント投稿）
- ・講演をマイスケジュールに登録して一覧で管理
- ・マイスケジュールの講演情報をPDF出力、印刷
- ・マイスケジュールを他のPCやアプリと同期

※ライブ配信視聴にあたって、アカウント登録/ログインは必須ではありません。

8. Zoomの視聴および講演情報を見るときは、下記赤枠にパスワードの入力が必要となります。
パスワードは、「マイページ」に記載しておりますので、ご確認ください。



Menu

[SL1] ○○について
△△△△△

○アトラス 太郎¹、アトラス 花子²、アトラス 次郎³
(1.○○大学、2.xx大学、3.△△大学)

キーワード：aaa、bbb、ccc

抄録パスワード認証
抄録パスワードを入力してください。
パスワードは事前にメールにてご案内しているものをご入力ください。

パスワード

認証

« このセッションの前の講演

[このセッションの次の講演](#) »

9. 下記登録画面にて、視聴者情報をご入力ください。
※「名」と「姓」は、日本語で本名をご入力ください（英語での入力をご遠慮ください）。
※「メールアドレス」には、参加登録時に使用したメールアドレスをご入力ください。
※参加登録IDには、参加登録完了メールに記載されている「R+4桁の数字」をご入力ください。

ウェビナー登録



トピック 第68回北海道薬学大会5月22日A配信

時刻 2021年5月22日 01:30 PM 大阪、札幌、東京

* 必須情報

名 *	姓 *
<input type="text"/>	<input type="text"/>
メールアドレス *	メールアドレスを再入力 *
<input type="text"/>	<input type="text"/>

参加登録ID *

登録すると、プライバシーポリシーとサービス規約に同意したことになります。



登録が完了すると、下記画面が表示されます。

ウェビナー登録が完了しました

トピック 第68回北海道薬学大会5月22日A配信

時刻 2021年5月22日 01:30 PM 大阪、札幌、東京

 [カレンダーに追加](#)

ウェビナーID 910 4912 5398

ウェビナーに参加するには

PC、Mac、iPad、iPhone、Androidデバイスから参加できます：

このURLをクリックして参加してください。 https://zoom.us/j/91049125398?tk=uzzY4eVIEENrkjhMDpHCOMpv35fCAE98a-D0wihAZmU.DQIAAAAVMvNmFhZRRWRRIQZSVFNuUdUhgRVgyNXU4a2FBAAAAAAAAAAAAAAAAAAAAAAAA&pwd=VXGdFL2ZjWXM1RTdnejN3SXhWT3B1Zz09&suuid=WN_7zfyIgj3Q0mceh5prPEVJA

この登録をキャンセルするには

登録はいつでもキャンセルできます。

10. ご登録されたメールアドレス宛に、下記登録完了メールが配信されます。
プログラムの開始前にご登録された方は、登録完了メールを当日まで保管ください。
「ここをクリックして参加」をクリックすると、Zoomが立ち上がります。



The image shows a Zoom registration confirmation email. At the top, the Zoom logo is displayed. Below it, the recipient is addressed as '太郎様' (Taro). The email body contains the following information:

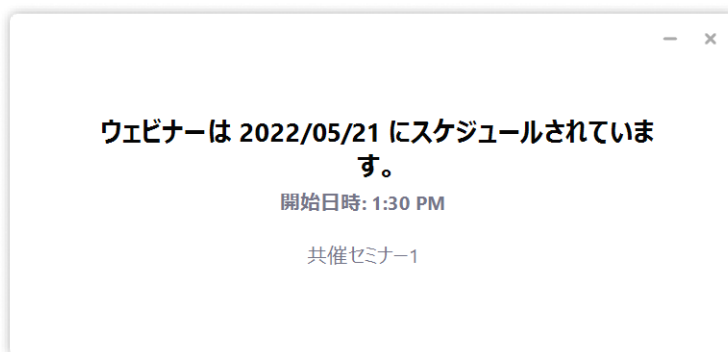
- 共催セミナー1 (Co-organized Seminar 1)
- 日時 (Date/Time): 2022年5月21日 01:30 PM 大阪、札幌、東京
- ウェビナーID (Webinar ID): 859 5322 2079
- パスコード (Passcode): 147078

Below the meeting details, there is a link to the event page: https://us06web.zoom.us/j/85953222079?pwd=qltzc3ZyellUyS25WcEFPcGVNNEVwQT09&uiid=WN_R0vromnI. A red dashed box highlights the 'ウェビナーに参加' (Join Webinar) button. Below the link, there is a note about security: 'このウェビナーの安全性を維持する必要があるため、このリンクは公に共有しないでください。' (Due to the need to maintain the security of this webinar, please do not share this link publicly.)

At the bottom of the email, there is a section for '2. オーディオを介して参加する' (Join via Audio). It provides phone numbers for the US (+1 929 205 6099) and Japan (+1 301 715 8592) and lists the Webinar ID (859 5322 2079) and Passcode (147078).

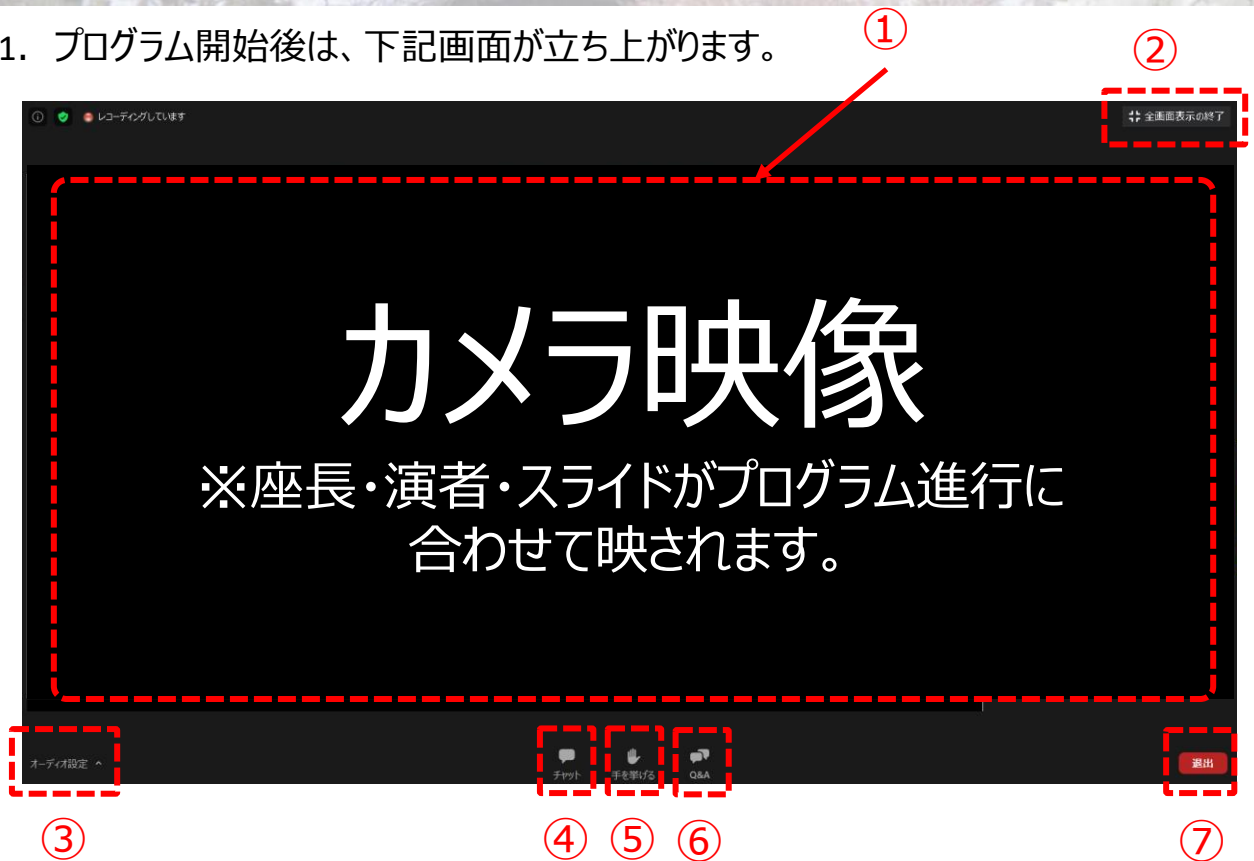


プログラム開始前にZoomを立ち上げると、下記の画面になります。
プログラム開始まで、お待ちください。



プログラム開始時間以降にZoomを立ち上げた場合には、上記のような画面は表示されず、視聴映像が表示されます。

11. プログラム開始後は、下記画面が立ち上がります。



①カメラ画面が表示され、個々のウィンドウの左下には氏名が表示されます。レイアウトは参加人数によって変更します。話している端末には緑色の枠で囲まれます。

②全画面表示になります。ウィンドウ内をダブルクリックした際にも全画面表示に変更されます。

③オーディオ（スピーカー）の設定が可能です。マイクは使用できません。常時ミュート状態のため、参加者側の音声が発信されることはありません。

④「チャット」は主催者からのご案内に使用します。参加者は使用できません。

⑤「手を挙げる」の機能は使用しません。

⑥質疑は「Q&A」を利用して行われます。

⑦退出する時に使用します。誤って押してしまった場合は「キャンセル」をクリックしてお戻りください。

12. 質問を行う場合には、「Q&A」をクリックし、下記のように操作をお願いします。プログラムによっては質疑応答を受け付けられないものもございますのでご了承ください。



ようこそ

ホストとパネリストに気軽に質問してください

質問をここに入力してください...

チェックをはずしてください

匿名で送信

キャンセル

送信

画面下部の「Q&A」アイコンをクリックすると中央に左記ウィンドウが開きます。

下の赤枠部に最初に質問内容を書き込んでください。

質問の際は必ず、ご所属と氏名を明記した上で質問を書き込んでください。
※匿名での質問はお受けいたしません。

時間の都合上、すべての質問にお答えできません。また、終了後による回答もお約束できませんのでご了承ください。

自分や他の聴講者からの質問内容はこちらに表示されます。

13. 下記制度の単位登録をご希望の方は、ホームページの「マイページ（キーワード登録）はこちらから」をクリックください。
- 1) 日本薬剤師研修センター研修認定薬剤師制度（PECS）
 - 2) 日本病院薬剤師会病院薬学認定薬剤師制度



12. 参加登録時に設定いただいたメールアドレスとパスワードをご入力いただき、マイページにログインください。

第69回北海道薬学大会

2022年5月21日(土)・22日(日)

マイページ

メールアドレス:

パスワード:

Login

パスワードをお忘れの方は参加登録後のリプライメール【事前参加登録受付完了通知】をご確認いただくか、運営事務局 (yakugakutaikai@c-linkage.co.jp) までお問合せください。

14. ページ左側の「キーワード登録」をクリックし、ご視聴したプログラムの「キーワード」をご入力ください。

なお、キーワードの登録は各日、講演終了後24時間以内です。

第69回北海道薬学大会

2022年5月21日(土)・22日(日)

▶ マイページHome

▶ 領収書ダウンロード

▶ キーワード登録

▶ 講演要旨の閲覧

▶ 各部会からのお知らせ

▶ PECS (日本薬剤師研修センター)

▶ 日病薬病院薬学認定薬剤師制度

▶ ログアウト

▶ 大会ホームページ

小野 妹子 様 (R0085)

マイページへようこそ

認定単位を取得される方は、必ず取得制度の注意事項をご確認ください。

【共通注意事項】

- 1) 単位交付にあたり、講演ごとのキーワード登録が必須です。キーワードの登録は各日、講演終了後24時間以内です。この時間以降の登録は受付いたしません。予めご了承ください。
- 2) 同一時刻に開催される講演のいずれか一つを選択しご回答ください。
- 3) 登録内容に誤りがある場合は登録を完了できません。

PECS (日本薬剤師研修センター)

日病薬病院薬学認定薬剤師制度