

第39回日本耳鼻咽喉科頭頸部外科学会秋季大会

# 視聴者マニュアル

I オンデマンド配信サイトの入り方	・・・2
II オンデマンド配信の視聴方法	
➤ 検索方法	・・・4
➤ 閲覧方法	・・・5
➤ 単位セッション視聴方法	・・・6
➤ 参加証明書の発行方法	・・・8
III お問い合わせ先	・・・9

## ◆視聴ページでできること

### ・オンデマンド配信

※単位が必要な方は2月10日（火）正午までにご視聴ください。  
オンデマンドは3月10日（火）正午まで視聴できます。

### ・テストの回答

※単位が必要な方は2月10日（火）正午までにご回答ください。

### ・参加証明書の発行

※発行期限は3月10日（火）までとなっております。

※12/15（月）以降に参加登録の方につきましては、参加証明書  
発行が有効になるまでに、1週間ほどお時間がかかります。

- ① 第39回日本耳鼻咽喉科頭頸部外科学会秋季大会のトップページより  
[視聴する]をクリックしてください。

<https://www.c-linkage.co.jp/shukitaikai39/index.html>



## I WEB学会 オンデマンド配信サイトの入り方

- ② ログイン画面が表示されます。  
事前にメールにてご案内したIDとPasswordを入力してください。  
[Login] ボタンをクリックしてください。

※参加登録完了時のメールに記載のオンデマンド視聴IDとPWが必要です。  
メール件名：【39回耳鼻秋季】参加登録完了とオンデマンド視聴IDのお知らせ



第39回日本耳鼻咽喉科頭頸部外科学会秋季大会  
オンデマンド配信

ID

Password

ID、パスワードを入力して、ログインしてください。  
閲覧開始は、2025年12月17日 12時00分 からです。

☐ ログイン情報をCookieに保存して、次回以降入力を省略する。  
(100日間暗号化されずに保存されます、個人端末以外で使用しないでください。)

Login

推奨環境：  
Windows 11/10  
Google Chrome、Mozilla Firefox、Microsoft Edge（全て最新版）  
Internet Explorer では閲覧出来ません。  
Macintosh macOS Ventura以上  
Google Chrome for mac、Safari、Mozilla Firefox（該当OSで使用できる最新版）  
スマートフォンでの視聴は動作を保証いたしません。自己責任でご利用ください。

JavaScriptとCookieをONにしてください。  
閲覧のセキュリティ保全のため、ブラウザの設定によっては閲覧できない場合があります。  
推奨環境のブラウザ以外は、動作を保証いたしません。

- ③ オンデマンド配信ページが表示されます。

## Ⅱ オンデマンド配信の視聴方法：検索方法

### <検索方法>

視聴したい講演を「セッションカテゴリ」「セッション名」から検索できます。

- ① 検索項目を入力し、[検索] ボタンをクリックしてください。  
条件に合うセッションが絞り込まれます。

第39回日本耳鼻咽喉科頭頸部外科学会秋季大会  
オンデマンド配信

Logout

①

セッションカテゴリ

セッション

検索

リセット

参加証明書ダウンロード

アンケートはこちら

②

DX 医療DXセミナー  
AIの現在地と未来図  
安野 貴博 (参議院議員/合同会社機械経営)

SP シンポジウム  
【領域講習単位対象】耳鼻咽喉科・小児科・産科、三位一体で取り組む難聴児支援

- ・「セッションカテゴリ」「セッション」：  
▼をクリックするとセッションカテゴリ・セッション名が表示されますので、  
視聴したいセッションカテゴリ・セッション名を選択してください。

第39回日本耳鼻咽喉科頭頸部外科学会秋季大会  
オンデマンド配信

セッションカテゴリ

セッション

リセット

第39回日本耳鼻咽喉科頭頸部外科学会秋季大会  
オンデマンド配信

セッションカテゴリ

セッション

リセット

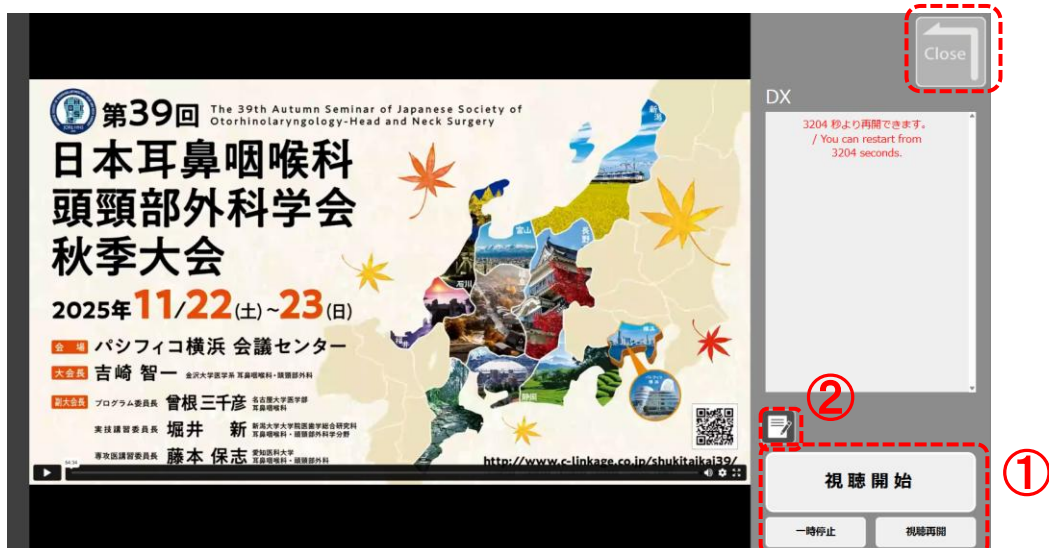
- ② 視聴したいセッションをクリックしてください。  
閲覧画面が表示されます。



## Ⅱ オンデマンド配信の視聴方法：閲覧方法

### ＜閲覧方法＞

- ① [視聴開始] ボタンをクリックしてください。動画が再生されます。  
[一時停止] ボタンをクリックすると、再生が一時停止できます。  
[視聴再開] ボタンで再生を再開します。



- ② クリックするとメモ欄が開きます。  
予め使用方法が記載されておりますが、  
入力欄をクリックしそのまま自由に  
メモを打ち込んでください。  
なお、ログアウトやページのリロードを  
行うとリセットされますのでご注意ください。

- ③ 閲覧を終了する場合にクリックしてください。



## Ⅱ オンデマンド配信の視聴方法：単位セッション視聴方法

### <単位取得セッション視聴方法>

※ 重要 ※

専門医共通講習、領域講習、補聴器相談医更新のための講習につきましては、受講確認の期間が必要なことから2月10日（火）正午までの受講が必要となります。  
2月10日正午以降に上記セッションを受講された場合は単位付与の対象外となりますので、十分ご注意ください。

#### ※ご注意

単位取得セッションを視聴する場合、**必ず【単位対象】と記載があるセッションをご選択ください。**単位対象のセッションを選択しないと、単位認定となる視聴記録と【視聴終了】ボタン、【テスト開始】ボタンが表示されません。

※【単位対象】の記載があるセッションをクリックしてください。



The diagram illustrates the selection of a session for unit acquisition. It shows two session cards. The top card is highlighted with a red dashed border and a red arrow pointing to it, indicating it is the correct choice. The bottom card is not highlighted and has a blue arrow pointing to it, indicating it is not the correct choice.

**Top Card (Unit Target):**

- CL1 【単位対象】 共通講習1
- 【共通講習単位対象】 医療経済 保険医療と患者満足度を考える
- 真野 俊樹（中央大学教授）

**Bottom Card (Not Unit Target):**

- CL1 共通講習1
- 医療経済 保険医療と患者満足度を考える
- 真野 俊樹（中央大学教授）

※こちらを視聴いただいても単位対象にはなりません。



## Ⅱ オンデマンド配信の視聴方法：単位セッション視聴方法

### <単位取得セッション視聴方法>

※ 重要 ※

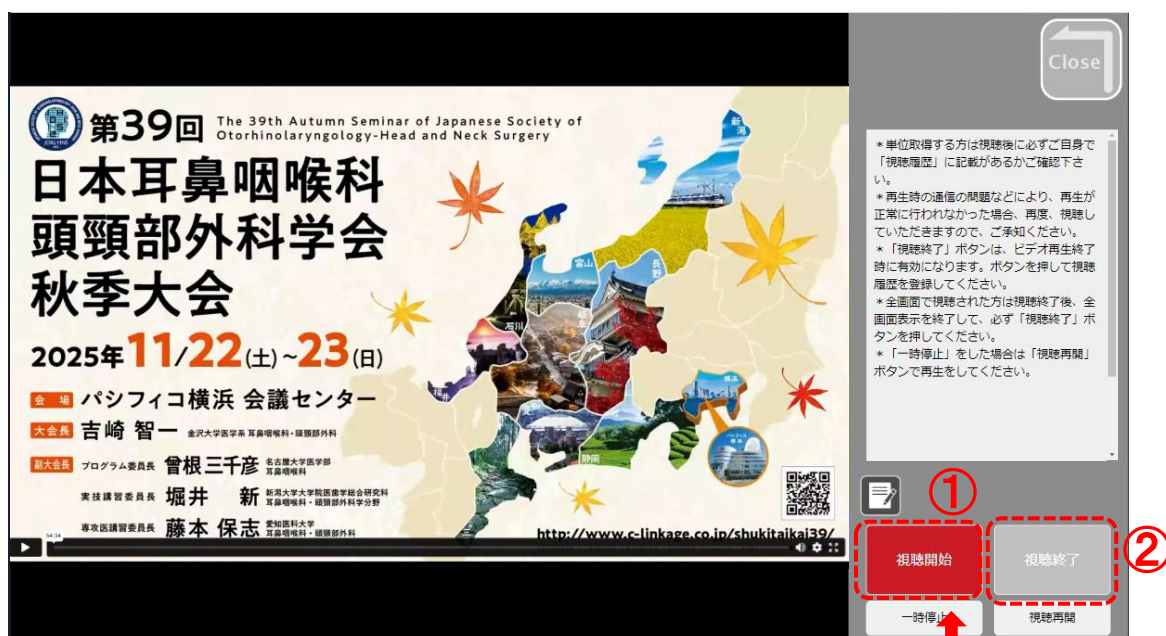
専門医共通講習、領域講習、補聴器相談医更新のための講習につきましては、受講確認の期間が必要なことから2月10日（火）正午までの受講が必要となります。

2月10日正午以降に上記セッションを受講された場合は単位付与の対象外となりますので、十分ご注意ください。

### ●領域講習対象セッション

単位取得をする方は視聴後に必ず「視聴終了」ボタンをクリックしてください。

単位セッションの配信動画は早送りや途中からの再生が出来ませんのでご了承ください。



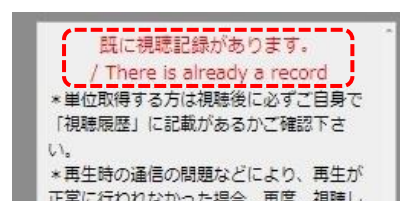
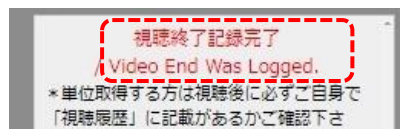
① 「視聴開始」ボタンをクリックしてください。動画が再生されます。

② 動画再生が終了後、「視聴終了」ボタンが有効になります。ボタンをクリックし、視聴履歴を登録してください。「視聴記録完了」と赤字で表示されます。



※必ず「視聴終了」をクリックしてください

※2回目以降の視聴では、正しく視聴履歴が記録されている場合に「既に視聴記録があります」と赤字で表示されます。



③ 「Close」ボタンで閲覧画面を閉じてください。



## Ⅱ オンデマンド配信の視聴方法：単位セッション視聴方法

### ＜単位取得セッション視聴方法＞

※ 重要 ※

専門医共通講習、領域講習、補聴器相談医更新のための講習につきましては、受講確認の期間が必要なことから2月10日（火）正午までの受講が必要となります。

2月10日正午以降に上記セッションを受講された場合は単位付与の対象外となりますので、十分ご注意ください。

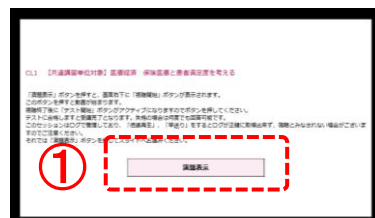
### ● 共通講習・補聴器相談講習対象セッション

単位取得をする場合は、視聴後に必ず「視聴終了」ボタンをクリックし、テストに解答してください。80%以上の正解で受講単位として認められます。

（正解するまで繰り返し解答可能）

単位セッションの動画配信は早送りや途中からの再生ができませんのでご注意ください。

- ① [演題表示] ボタンをクリックしてください。  
閲覧画面が表示されます。



- ② [視聴開始] ボタンをクリックしてください。  
動画が再生されます。



- ③ 動画再生が終了後、[テスト開始]  
ボタンが有効（青色）になります。  
ボタンをクリックし、設問に解答してください。



- ④ 設問は5つです。各設問に解答し、[回答する] ボタンをクリックしてください。  
80%以上が正解の場合：「テスト合格です」と表示  
80%未満の場合：「テスト失格です」と表示  
再度回答する場合は [リセット] ボタンをクリックしてください。

- ⑤ [Close] ボタンで閲覧画面を閉じてください。

## Ⅱ オンデマンド配信の視聴方法：単位セッション視聴方法・参加証明の発行方法

### <単位取得セッション視聴方法>

※視聴・回答履歴の確認  
トップページに単位セッションの視聴履歴が表示されます。視聴状況欄をご確認ください。

第39回日本耳鼻咽喉科頭頸部外科学会秋季大会  
オンデマンド配信

Logout

セッションカテゴリ

----

セッション

----

検 索

リセット

参加証明書ダウンロード

アンケートはこちら

単位視聴履歴

視聴セッション	視聴状況	視聴開始	視聴終了/ テスト開始	テスト合格
SY	視聴終了	12/16 11:07:01	12/16 12:50:00	---
CL1	試験合格	12/16 8:53:55	12/16 9:57:19	12/16 10:03:56

スライドの設定により、自動的に再生が始まるものもございます。再生しないものは、画面上の再生ボタンをクリックしてください。

### <参加証明書の発行方法>

①参加証明書はトップページより発行できます。  
[参加証明書ダウンロード] ボタンをクリック下さい。  
参加証明書が表示されます。

※12/15（月）以降に参加登録の方につきましては、参加証明書発行が有効になるまでに、1週間ほどお時間がかかります。

第39回日本耳鼻咽喉科頭頸部外科学会秋季大会  
オンデマンド配信

Logout

セッションカテゴリ

----

セッション

----

検 索

リセット

① 参加証明書ダウンロード

### Ⅲ お問い合わせ先

視聴方法に関して、ご不明な点がございましたら、運営事務局までお問い合わせください。

第39回日本耳鼻咽喉科頭頸部外科学会秋季大会 運営事務局  
株式会社コンベンションリンケージ Linkage北陸内  
Tel : 076-222-7571 （平日10時～17時）  
E-mail : shukitaikai39@c-linkage.co.jp

**ご協力の程、何卒よろしくお願いいたします。**