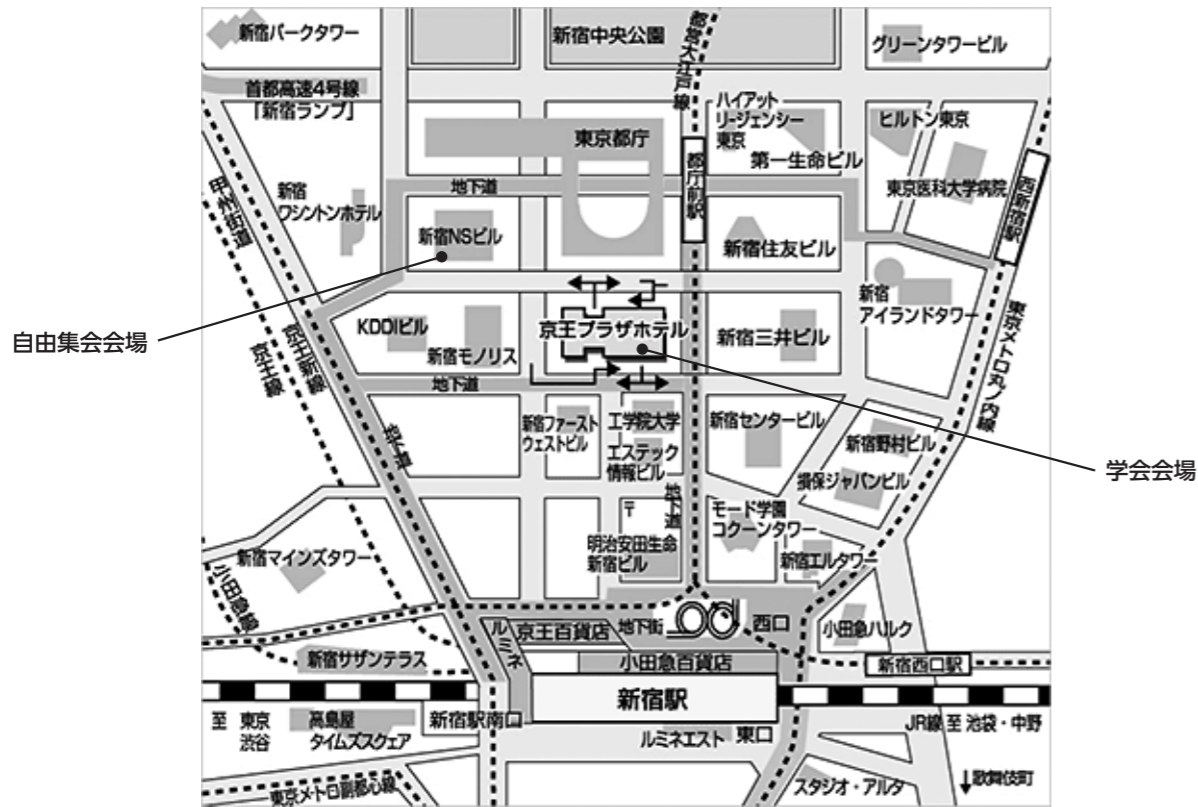


## 会場への交通案内図

### 会場周辺地図

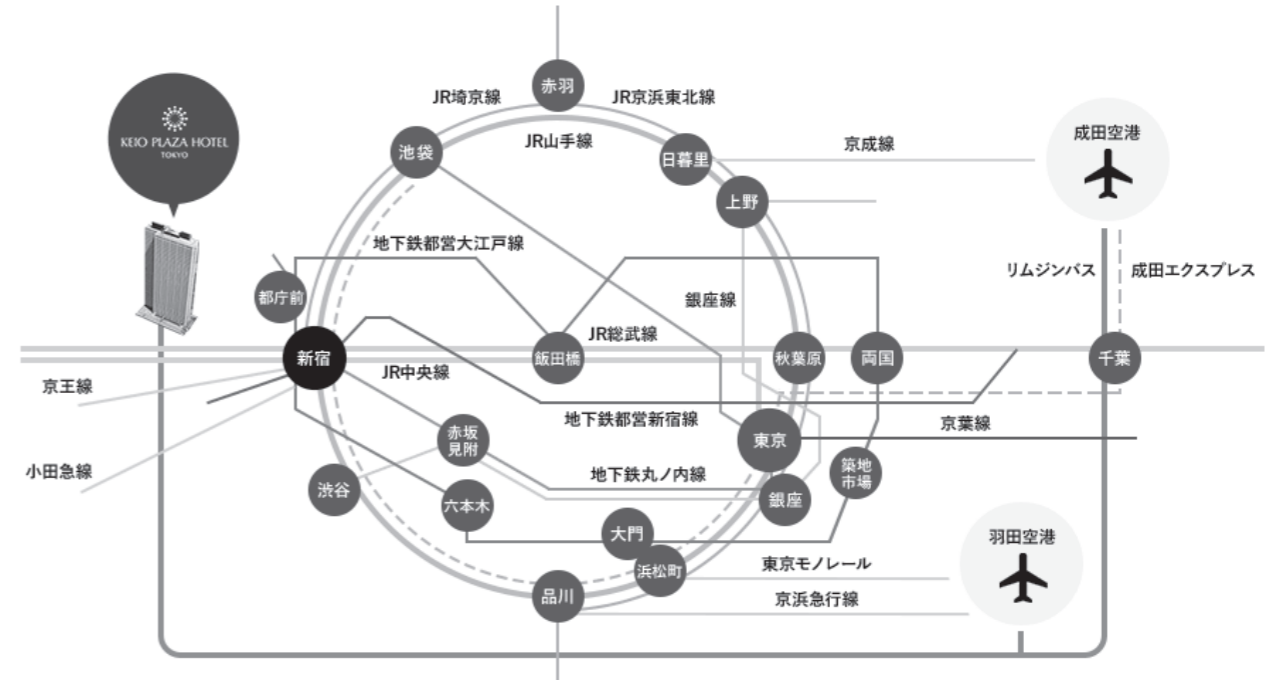
京王プラザホテル 新宿 NSビル 12/21・22



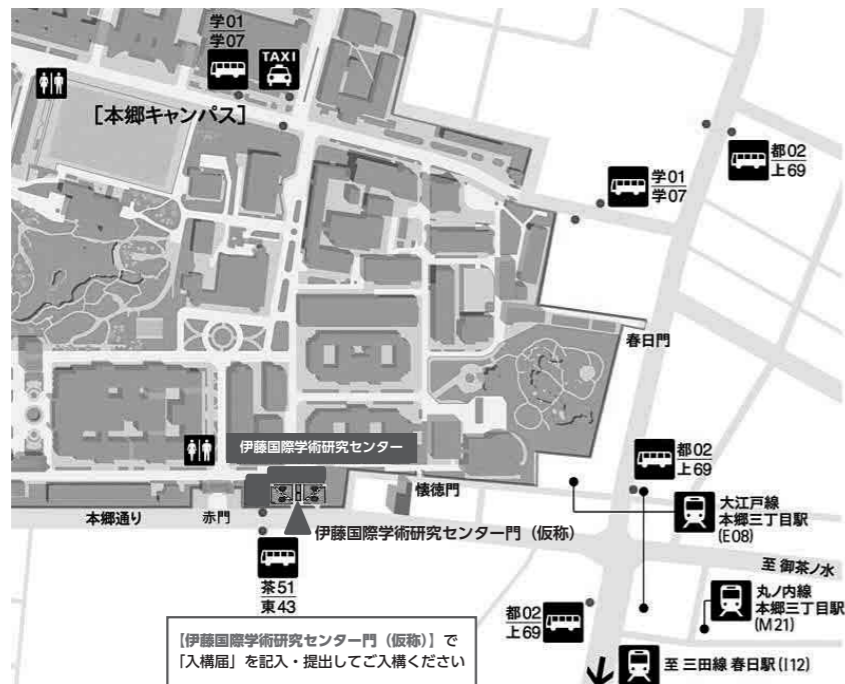
## 会場までの交通アクセス

京王プラザホテル 12/21・22

最寄り駅	所要時間
新宿駅西口 (JR・私鉄・地下鉄)	徒歩5分
都庁前駅 (都営大江戸線)	B1出口階段を上がってすぐ



伊藤国際学術研究センター 12/23のみ



伊藤国際学術研究センター 12/23のみ

最寄り駅		所要時間
本郷三丁目駅 (地下鉄東京メトロ丸ノ内線)		徒歩8分
本郷三丁目駅 (地下鉄都営大江戸線)		徒歩6分
湯島駅または根津駅 (地下鉄東京メトロ千代田線)		徒歩15分
御茶ノ水駅 (JR中央線、総武線)	地下鉄利用	丸ノ内線 (池袋行) 一本郷三丁目駅下車
	地下鉄利用	千代田線 (取手方面行) 湯島駅又は根津駅下車
	都バス利用	茶51駒込駅南口又は東43荒川土手操車所前行   東大 (赤門前バス停) 下車
	学バス利用	学07東大構内行—東大 (龍岡門、病院前、構内バス停) 下車
御徒町駅 (JR山手線等)	都バス利用	都02大塚駅前又は上69小滝橋車庫前行—本郷三丁目駅下車
上野駅 (JR山手線等)	学バス利用	学01東大構内行—東大 (龍岡門、病院前、構内バス停) 下車

千代田線・学バスをご利用の場合は、入構できる門を「伊藤国際学術研究センター門」に限定しているため、所要時間が記載よりも長くなりますのでご注意ください。

現在、東京大学では新型コロナウイルス感染症対策として、入構できる門を限定しています。できる限り、「伊藤国際学術研究センター門」から入構ください。