

# 第82回日本臨床外科学会総会

ライブ配信 セッション進行手順

## 目次

ライブ配信対象セッション	・・・2
はじめに	・・・5
はじめて「Zoom」を使用する場合	・・・6
Zoomへのログイン方法	・・・7
各種設定	・・・9
ライブ配信 当日の流れ	・・・12
セッションの流れ	・・・13
司会、特別発言のスライド使用について	・・・21
視聴者との質疑応答	・・・22
セッション進行上の留意事項	・・・23

# 第82回日本臨床外科学会総会

## ライブ配信対象セッション（10月29日（木））

	8:00	8:30	9:00	9:30	10:00	10:30	11:00	11:30	12:00	12:30	13:00	13:30	14:00	14:30	15:00	15:30	16:00	16:30	17:00	17:30	18:00	18:30	19:00	19:30	20:00
ライブ1	8:00-10:00 総会特別企画01 外科医減少に対する具体的な戦略				10:20-12:20 総会特別企画02 外科医の働き方改革				13:30-15:30 PD03 TaTMEに必要な局所解剖に 基づく手術手技				15:50-17:50 学会特別企画 新興感染症の経験・対策 - With/After コロナ				18:00- 19:00 評議員会								
ライブ2	8:00-10:00 VS02 アプローチ別に見た胸部食道癌に 対する上縦隔リンパ節郭清のコツ				10:20-11:50 総会特別企画03 COVID-19を経験して -各施設からの提言-1				13:30-15:30 SY02 食道外科の未来を語る				15:50-17:50 PD02 食道切除後の消化管再建												
ライブ3	8:00-10:00 SY03 ロボット支援下直腸癌手術を 活かす工夫と展望				10:20-12:20 WS06 一時的人工肛門造設： ileostomy vs colostomy				13:30-15:30 VW04 大腸憩室炎に対する腹腔鏡下手術				15:50-17:50 WS13 周術期感染症に対する取り組み (消化管)												
ライブ4	8:00-10:00 WS10 鼠径ヘルニアに対する治療の現状 (TEP or TAPP or 前方)				10:20-12:20 WS11 再発ヘルニアに対する治療戦略				13:30-15:30 PD01 膵液瘻に対するマネージメント				15:50-17:50 VW03 若手外科医に伝えたい腹腔鏡下 胆嚢摘出術のビットフォール												
ライブ5	開 会 式	8:00-10:00 PD05 進行肝細胞癌切除治療向上の 治療戦略				10:20- 11:20 RS-01 胆道1		11:40- 12:40 RS-02 胆道2		13:00- 14:00 RS-03 直腸1		14:20- 15:20 RS-04 直腸2		15:50-17:50 SY04 炎症性腸疾患に対する 低侵襲手術の進歩											
ライブ6	8:00- 9:00 RS-05 結腸1		9:20- 10:05 RS-06 結腸2		10:25- 11:10 RS-07 結腸3		11:30- 12:15 RS-08 結腸4		12:35- 13:20 RS-09 膵1		13:40- 14:25 RS-10 膵2		14:45- 15:30 RS-11 膵3		15:50- 16:35 RS-12 膵4										

- 特別企画
- 上部消化管
- 下部消化管
- 肝・胆・膵・脾
- ヘルニア
- その他
- 研修医

# 第82回日本臨床外科学会総会

## ライブ配信対象セッション（10月30日（金））

	8:00	8:30	9:00	9:30	10:00	10:30	11:00	11:30	12:00	12:30	13:00	13:30	14:00	14:30	15:00	15:30	16:00	16:30	17:00	17:30	18:00	18:30	19:00	19:30	20:00	
ライブ1	8:00-10:00 SY10 外科分野における男女共同参画の 現状とポジティブ・アクション					10:20-11:50 総会特別企画07 新規医療機器開発・ 事業化への産学連携 ～令和時代にアカデミア がなすべきことの再考						13:20- 13:50 学会会長 講演	13:50- 14:30 総会会長 講演	14:30-16:00 総会特別企画08 COVID-19を経験して -各施設からの提言-2					16:20-18:30 総会特別企画06 第82回日本臨床外科学会合同企画 次世代の内視鏡下消化管手術セミナー 特別版							
ライブ2	8:00-10:00 SY05 高度進行胃癌に対する 内視鏡外科手術					10:20-12:20 SY06 胃外科の未来を語る								14:30-16:00 VS04 食道胃接合部癌に対する 郭清と再建 -根治性と安全性との狭間で-					16:50-18:50 VS03 肝門部領域胆管癌の術式選択と 治療成績							
ライブ3	8:00-10:00 VS05 ロボット支援下直腸癌手術の 郭清手技					10:20-12:20 VW02 直腸脱に対する手術選択と工夫							14:30-16:30 WS24 ステージIV大腸癌に対する 治療選択					16:50-18:50 WS21 横行結腸癌に対する治療戦略								
ライブ4	8:00-10:00 WS17 肝胆膵領域手術における術前・ 術中simulation/navigation					10:20-12:20 WS23 急性胆嚢炎手術の ベストタイミングは？							14:30-16:30 WS19 胆道癌に対する術前・術後 補助療法の意義					16:50-18:50 WS20 膵全摘の意義と問題点								
ライブ5	8:00- 9:00 RS-13 肺・縦隔1		9:20- 10:20 RS-14 肺・縦隔2		10:40- 11:25 RS-15 ヘルニア・ その他1		11:45- 12:45 RS-16 ヘルニア・ その他2		13:05- 13:50 RS-17 心臓・血管		14:30-16:30 WS25 最適なCVポート留置法					16:50- 17:20 RS-18 乳腺1		17:40- 18:25 RS-19 乳腺2								
ライブ6	8:00- 8:30 RS-20 肛門 疾患	8:50- 9:35 RS-21 内分泌		9:55- 10:55 RS-22 小児外科・GIST		11:15-12:45 VP01 局所進行・再発直腸癌に 対する安全な手術手技			13:05- 14:05 RS-23 食道		14:25- 15:25 RS-24 胃1		15:45- 16:45 RS-25 胃2		17:05- 18:05 RS-26 胃3											

- 特別企画
- 上部消化管
- 下部消化管
- 肝・胆・膵・脾
- ヘルニア
- その他
- 研修医

## ライブ配信対象セッション（10月31日（土））

	8:00	8:30	9:00	9:30	10:00	10:30	11:00	11:30	12:00	12:30	13:00	13:30	14:00	14:30	15:00	15:30	16:00	16:30	17:00	17:30	18:00	18:30	19:00	19:30	20:00				
ライブ1	8:00-10:00 SY12 膵癌に対する術前治療の現状				10:20-12:20 総会特別企画09 5G時代の遠隔医療 -システム構築と外科治療-				13:30-15:30 総会特別企画10 これからの外科教育				15:50-17:50 WS27 私が考える男女共同参画社会の 実現のための取り組み																
ライブ2	8:00-10:00 VS01 高難度腹腔鏡下肝切除の定型化と 工夫				10:20-12:20 VS07 膵癌に対する 腹腔鏡下膵体尾部切除				13:30-15:30 VP03 腹腔鏡下膵頭十二指腸切除の工夫				15:50-17:50 VW07 尾側膵切除における 膵断端処理の工夫																
ライブ3	8:00-10:00 VW08 下部直腸癌に対する最新の治療				10:20-12:20 SY11 転移陽性例に対する側方郭清の コツとピットフォール				13:30-15:30 PD13 Henle trunk 郭清を必要とする 進行大腸癌への治療戦略				15:50-17:50 PD10 ICGを用いた大腸癌手術の現状と 展望と創造																
ライブ4	8:00-10:00 PD16 大腸癌イレウスの治療選択				10:20-12:20 PD17 胃切除後の再建方法を再考する -安全性とQOLの観点から-				13:30-15:30 VS08 ロボット支援下胃切除術の定型化 と治療成績				15:50-17:50 PD18 機能温存手術（食道・胃）の現状																
ライブ5	8:00-9:00 RS-27 肝1		9:20-10:20 RS-28 肝2		10:40-12:40 PD11 肝内胆管癌における 治療戦略の再考						13:30-15:30 WS26 高度進行胃癌、再発胃癌に対する 治療戦略 -薬物療法と手術との融合-				15:50-16:50 RS-29 虫垂1		17:10-17:55 RS-30 虫垂2												
ライブ6	8:00-9:00 RS-31 その他1		9:20-10:05 RS-32 その他2		10:25-11:10 RS-33 その他3		11:30-12:30 RS-34 その他4		12:50-13:35 RS-35 その他5		13:55-14:40 RS-36 その他6		15:00-15:45 RS-37 その他7		16:05-16:50 RS-38 その他8														

- 特別企画
- 上部消化管
- 下部消化管
- 肝・胆・膵・脾
- ヘルニア
- その他
- 研修医

閉会式

## はじめに

ご自身のPCでZoom（WEB会議システム）を使用し、セッションにご参加いただきます。  
ご担当セッションのZoom URLは、別途メールにてご案内いたします。

※事前オリエンテーション時のURLと本番URLは異なりますのでご注意ください。

\* インターネットにつながる通信環境がよい場所でご準備ください。

通信の安定性が高いため、可能でしたら有線LANによる接続を推奨いたします

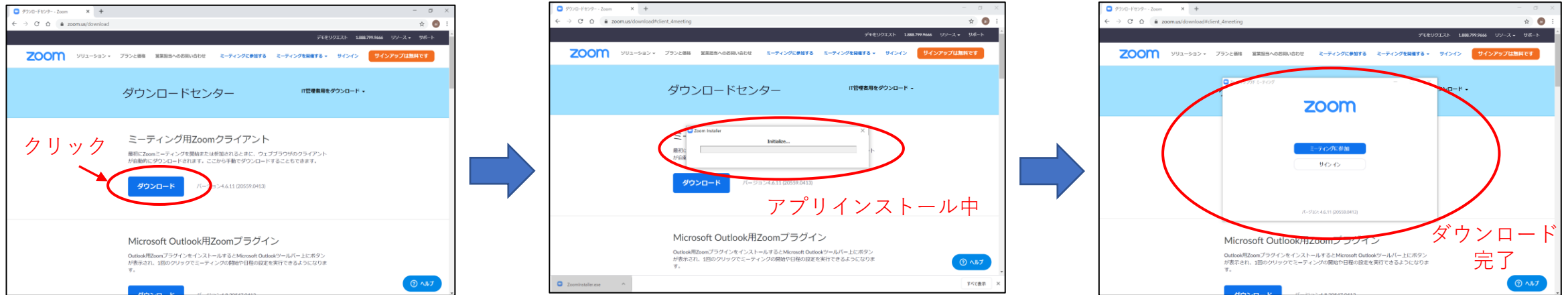
\* 極力静かな場所で雑音が入らないようお願いいたします。

\* お持ちのPCに**カメラ**、**スピーカー（イヤホン）**、**マイク**が付属されているかご確認ください。  
可能な限り、マイク付きイヤホンやヘッドセットマイクなどをご使用ください。

\* セッション中は、ご自身のPC上で不要なアプリケーションは全て閉じてください。

## はじめて「Zoom」を使用する場合

1. はじめて「Zoom」を使用する場合、Zoom公式サイト (<https://zoom.us/download>) より、あらかじめアプリのダウンロードをお願いいたします。



2. 「Zoomテストミーティング (<https://zoom.us/test>) 」にてマイク、カメラが使用できることをご確認ください。

## Zoomへのログイン方法①

登壇者の先生方へ、個別にzoomのURL/ログイン情報をご連絡いたします。

そちらのURLより、**セッション開始の「45分前」**にログインをお願いいたします。

\* 指定のお時間以外は別のセッションが開催されている場合がございますので、ご入室いただかないようご注意ください。

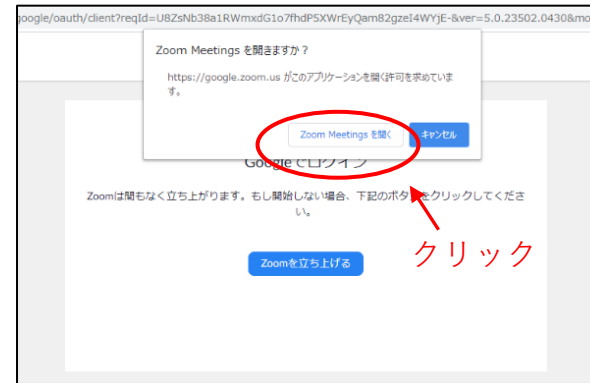
**※事前オリエンテーション時のURLと本番URLは異なりますのでご注意ください。**



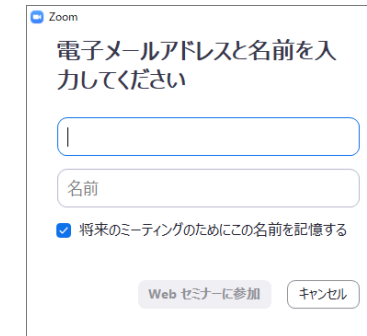
## Zoomへのログイン方法②



1. 事前にご案内しているURLをクリック



2. 「Zoom Meetingを開く」をクリック



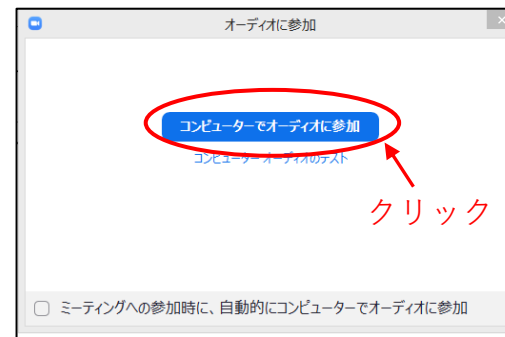
※この画面が表示された場合、それぞれ下記の通り入力してください。

上段:メールアドレス

下段:氏名



3. この画面になりましたら、スタッフがログインの承認を行うまで、そのまま少しお待ちください。



4. スタッフによる承認後、この画面が表示されます。「コンピューターでオーディオに参加」を選択してください。



※ログイン後、画面左下のボタンよりマイクとカメラを「ON」に設定してください。

## 各種設定

ログインいただきましたら、下記の設定のご確認をお願いいたします。

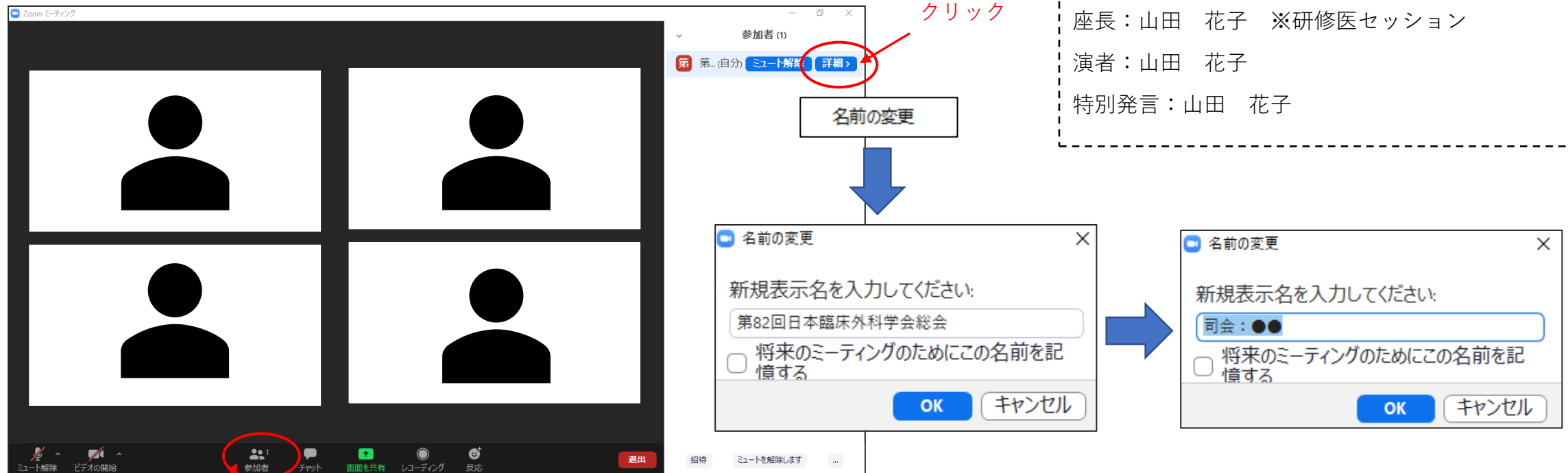
- ①氏名表示設定
- ②画面表示設定

## 各種設定 ①氏名表示設定

参加者一覧のご自身の「詳細」ボタンより、「名前の変更」を選択し、氏名表示の設定をご変更ください。

※「役割名●●：氏名●●」にて設定ください。

《氏名表記》  
司会：山田 花子 ※上級セッション  
座長：山田 花子 ※研修医セッション  
演者：山田 花子  
特別発言：山田 花子



クリック、参加者一覧を表示


## 各種設定 ②画面表示設定

以下の2種類がありますが、どちらの設定でも問題ございません。

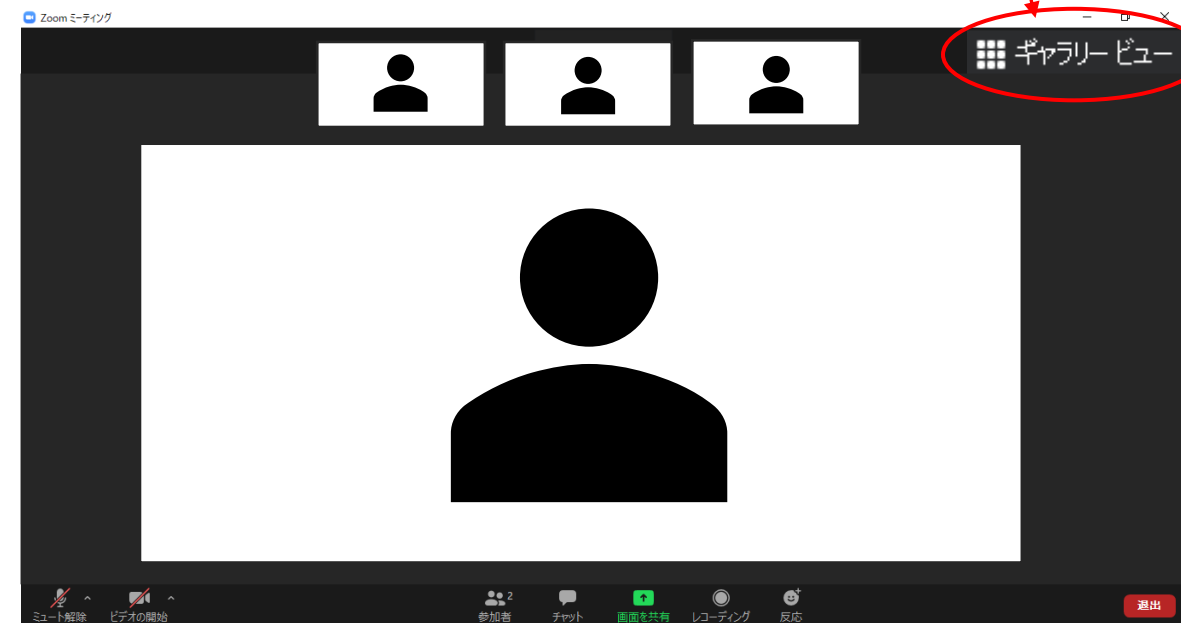
- ①ギャラリービュー：参加者全員を均等に表示
- ②スピーカービュー：話している人を大きく表示

このボタンをクリックすると、画面表示の切り替えができます。

### ①ギャラリービューの場合



### ②スピーカービューの場合



## ライブ配信 当日の流れ

### 1. セッション開始「45分前」 Zoomログイン

運営事務局より各種設定、操作方法、セッション進行の流れご説明（約30分）  
登壇者同士のお打合せ・進行のご確認（約10分）

### 2. セッション開始「5分前」 スタンバイ

### 3. セッション開始「直前」 セッション開始のお声かけ

スタッフが司会へお声かけいたしますので、セッションを開始してください。

## セッションの流れ

①司会によるセッション開始の挨拶、②演者紹介（ライブ）

③演者の挨拶（ライブ）

演者の発表（事前に提出いただいたご発表動画の放映） ※事務局にて対応

④質疑応答（ライブ）

以後、②～④の繰り返し

⑤総合討論（ライブ）

⑥特別発言（ライブ）

\*④～⑥はセッションにより異なります。

⑦司会によるセッション終了の挨拶

## セッションの流れ ①開始直前

《司会の先生》

「マイクON」、「ビデオON」となっていることをご確認ください。

《演者・特別発言の先生》

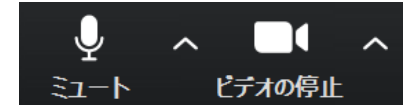
「マイクOFF」、「ビデオOFF」となっていることをご確認ください。

## セッションの流れ ①司会挨拶、②演者紹介

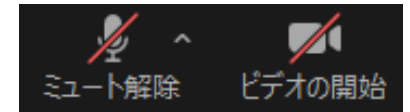
1. 開始直前にスタッフが司会へお声がけいたしますので、その合図とともに司会はセッションを開始してください。
2. 司会による開始の挨拶・演者のご紹介等が終わられた後、演者の講演に移る際は演者へ、  
「●●先生、よろしくお願いたします。」などお声がけください。
3. 司会は以降発言があるまでは「マイクOFF」にしてください。  
※ビデオはセッション終了まで「ON」のままにしてください。

《セッション開始時》

司会：マイク/ビデオON



演者・特別発言：  
マイク/ビデオOFF



《演者紹介後》

司会：マイクOFF/ビデオON





## セッションの流れ ③演者の挨拶、発表

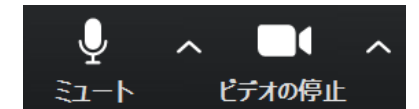
1. 演者は司会より呼ばれましたら、  
「マイクON」、「ビデオON」にしてください。
2. 演者より一言ご挨拶いただき（氏名・ご所属など）、  
発表に移る際には「スライドをお願いします。」とお声がけください。  
その合図で、事前にご提出いただいた発表データを放映いたします。
3. 以降発表データの音声流れますので、  
演者は必ず「マイクOFF」にしてください。  
またビデオは「ON」のままにしてください。  
※ビデオはONとなっておりますが、参加者の視聴画面上には発表データのみ配信されており、登壇者の顔は映りません。

### 《演者挨拶時》

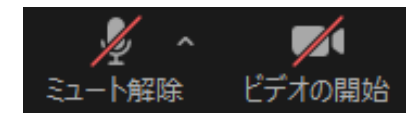
司会：マイクOFF/ビデオON



演者：マイク/ビデオON



特別発言：マイク/ビデオOFF



### 《発表データ放映時》

演者：マイクOFF/ビデオON



## セッションの流れ ④質疑応答

1. 発表データの放映終了後、司会・演者の質疑応答に移ってください。  
参加される司会・演者は「マイクON」、「ビデオON」にしてください。

2. 質疑応答が終了しましたら、  
演者は「マイクOFF」、「ビデオOFF」にしてください。  
司会はそのまま、次の演者をお呼びください。

以降、②～④の手順を繰り返してください。

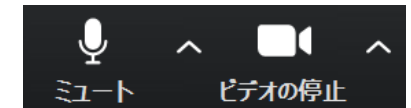
《質疑応答なしの場合》

発表終了後、司会はそのまま、次の演者をお呼びください。

発表を終えた演者は「マイクOFF」、「ビデオOFF」にしてください。

《質疑応答時》

司会・演者：  
マイクON/ビデオON



特別発言：マイク/ビデオOFF



《質疑応答終了後》

発表を終えた演者：  
マイク/ビデオOFF



## セッションの流れ ⑤総合討論

1. 総合討論がある場合、司会は「総合討論へ移ります」などお声がけいただき、討論にご参加される全ての登壇者をお呼びください。ご参加される全ての登壇者は「マイクON」、「ビデオON」にし、討論を開始してください。

司会・演者・特別発言：  
マイクON / ビデオON



## セッションの流れ ⑥特別発言

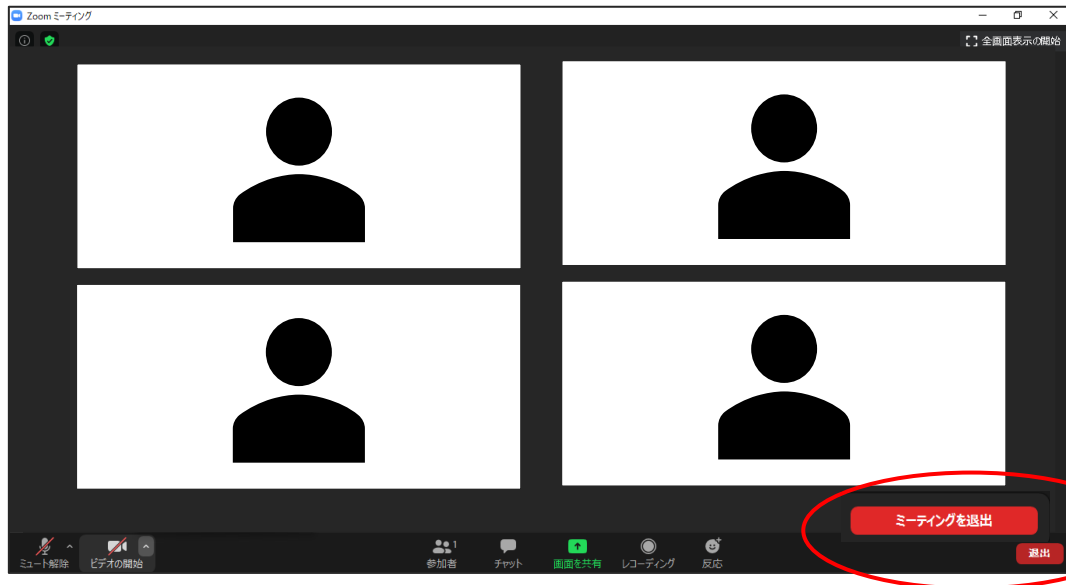
1. 司会は特別発言の先生をご紹介いただき、特別発言の先生へ「●●先生、よろしくお願いいたします。」などお声がけください。  
その後司会は「マイクOFF」、「ビデオOFF」にしてください。
2. 特別発言の先生は司会より呼ばれましたら、「マイクON」、「ビデオON」にしてください。
3. 特別発言の先生より一言ご挨拶いただき（氏名、ご所属など）、そのままご発表をお願いいたします。



## セッションの流れ ⑦セッション終了

全ての発表終了後、司会は締めのご挨拶等をいただき、セッションを終了してください。

司会の合図でセッションが終了しましたら、画面右下の「退出」ボタンより「ミーティングを退出」をクリックいただき、退出してください。



≪研修医Award≫ **※研修医セッション座長の先生方へ**

研修医セッションは各セッションにつき1演題、優秀な演題を選出し、「**研修医Award**」を授与いたします。

座長の先生にはセッション終了後に受賞演題を選出いただきたく、**退出せずに**そのままスタッフの指示があるまでお待ちください。

## 司会、特別発言のスライド使用について

司会、特別発言の先生でスライドの使用を希望される場合は、  
10/15（木）までにスライドデータを運営事務局までメールにてご提出ください。

《ライブ配信時》

ご提出いただいたスライドを運営事務局にて共有、操作いたします。

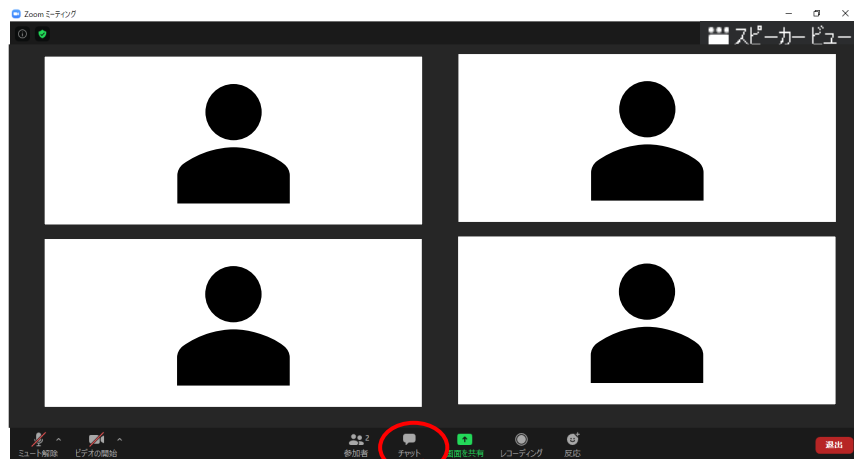
- ・スライドを使用するタイミングで、「**スライドをお願いします。**」などお声がけください。
- ・次のスライドに移る際は「**次のスライドをお願いします。**」などお声がけください。

## 視聴者との質疑応答

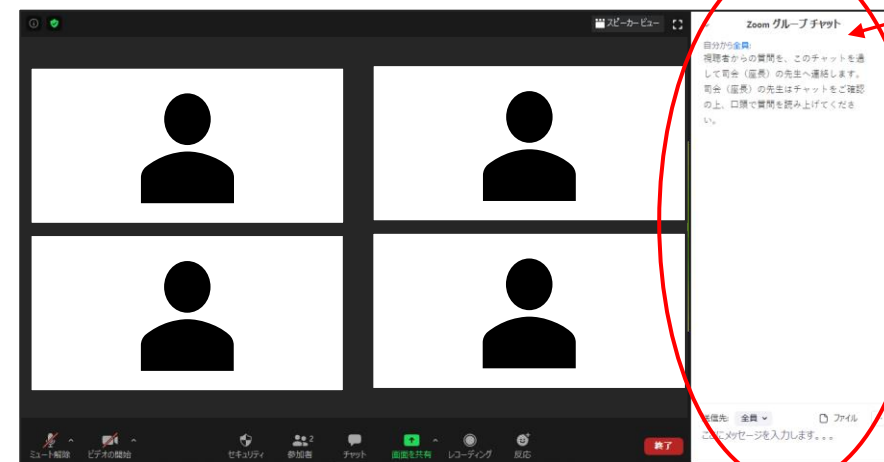
ライブ配信中、視聴画面横の質問受付フォームにて視聴者からの質問を受け付けます。

《質疑応答 手順》

1. 視聴者は、ライブ視聴画面横の質問受付フォームより質問を入力、送信します。
2. 質問を運営事務局にて集約し、随時座長にZoomのチャットで質問を送信します。
3. 座長はチャット上の質問を確認・選別いただき、口頭で質問を読み上げてください。  
対象の演者はその場で質問に回答ください。



「チャット」ボタンをクリック



運営事務局より、  
チャット上に視聴  
者からの質問を送  
信します。

## セッション進行上の留意事項

### ①登壇者の通信不良

#### 《司会の場合》

もう1名の司会の先生にて進行を継続いただきますようお願いいたします。

※場合によっては主催校担当者が代理で進行いたします。

#### 《演者の場合》

数秒待っても通信状況が改善されない場合は、演者ご本人のご挨拶等は省略し、事務局にて強制的に発表データの放映に映らせていただきます。

質疑応答時も改善されない場合は、そのまま次の演者に移行してください。

### ②発表スライドデータの画質について

セッション中に放映予定の発表データ（動画）は、システムの関係上、画質が粗くなる場合がございますことを予めご了承ください。



以上でライブセッションは終了です。

その他ご不明点などございましたら下記運営事務局宛にご連絡ください。

【お問い合わせ先】

第82回日本臨床外科学会総会運営事務局

株式会社コンベンションリンケージ 内

E-mail: [jsa82@c-linkage.co.jp](mailto:jsa82@c-linkage.co.jp)