

# 第50回日本嫌気性菌感染症学会総会・ 学術集会

2021年5月29日（土） 30日（日）

WEBライブ配信 参加（視聴）のご案内

【お問い合わせ先】

第50回日本嫌気性菌感染症学会 運営事務局

株式会社コンベンションリンクージ 内

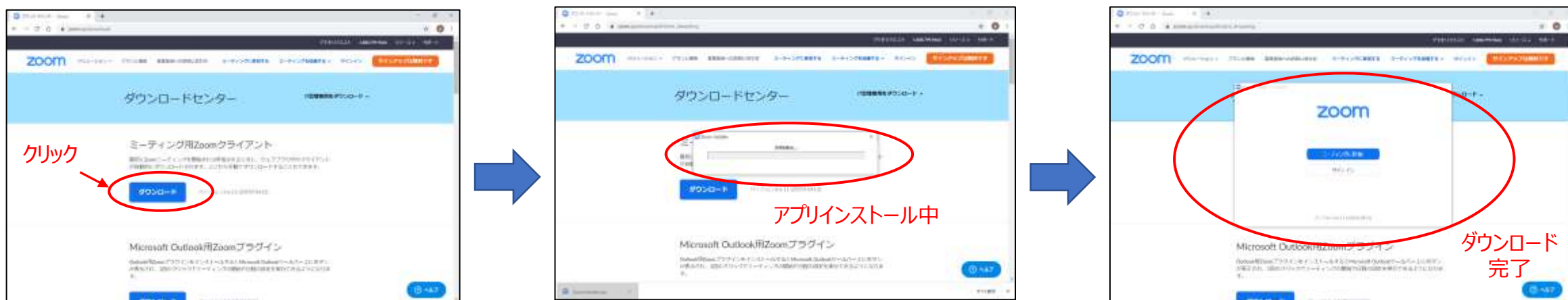
E-mail : [jaair50@c-linkage.co.jp](mailto:jaair50@c-linkage.co.jp)

- ・zoomとはパソコンやスマートフォン、タブレットを使い、セミナーやミーティングをオンラインで開催するWEB会議システムです。
- ・本大会では、このzoomの「ウェビナー」機能を利用して、参加者の皆様にライブ配信にてプログラムをお届けいたします。  
※「ウェビナー」とは「ウェブ」と「セミナー」を組み合わせた造語で、オンライン上で行うセミナーのことです。
- ・ご所属先またはご自宅にてご自身のPCでご視聴いただきます。

## 【留意事項】

- \* インターネットにつながる通信環境がよい場所でご準備ください。（**有線LANによる接続を推奨**）
- \* 極力静かな場所で雑音が入らないようお願いいたします。
- \* お持ちのPCに**カメラ、スピーカー（イヤホン）、マイク**が付属されているかご確認ください。
- \* セッション中は、ご自身のPC上で不要なアプリケーションは全て閉じてください。  
その他ご不明点などございましたら**運営事務局宛**にご連絡ください。

1. はじめて「zoom」を使用する場合、zoom公式サイト (<https://zoom.us/download>) より、あらかじめアプリのダウンロードをお願いいたします。



2. 「zoomテストミーティング」 (<https://zoom.us/test>) にてマイク、カメラが使用できることをご確認ください。

第50回日本嫌気性菌感染症学会総会・学術集会 日程表

5月29日(土)	5月30日(日)
8:00	8:40~9:05 理事会議 会場：総会室 講師：三橋 寛治
9:00	9:05~10:20 一般演壇(1~8) 会場：中庭 北2、3、4、5
10:00	10:20~10:50 特別講演 「腸内細菌叢の免疫系を介した人と動物の相互作用」 会場：総会室 講師：三橋 寛治 講師：渡辺 利治
11:00	10:50~12:05 一般演壇(9~16) 会場：保潔学館 北講堂
12:00	12:10~13:00 ランチセミナー 題目：「腸内細菌叢とCD4の相互作用」 会場：中庭 講師：三橋 寛治 講師：渡辺 利治 講師：渡辺 利治
13:00	13:00~13:25 昼食
14:00	13:25~13:55 ショータイム 総会事務局 質疑講演 会場：中庭 講師：三橋 寛治 講師：渡辺 利治
15:00	14:00~14:40 スポンサー教育セミナー2 「Clostridioides difficile 感染に対する最新治療法の概観」 会場：中庭 講師：渡辺 利治 講師：アスナクス製薬株式会社
16:00	14:40~16:00 シンポジウム 「腸内細菌叢の免疫系」 会場：中庭 講師：三橋 寛治 講師：渡辺 利治 講師：渡辺 利治 講師：渡辺 利治
17:00	16:00~16:40 スイープセミナー 「Clostridioides difficile 感染症の最新治療法」 会場：中庭 講師：三橋 寛治 講師：アスナクス製薬株式会社
18:00	16:40~17:20 スポンサー教育セミナー3 「Clostridioides difficile 感染症の最新治療法による診断・治療・対策にわかるコストの概観」 会場：中庭 講師：渡辺 利治 講師：中庭 一彦 講師：メディック・コムコム株式会社
	17:20~17:40 総会講演「Clostridioides difficile 感染症の最新治療法」 会場：中庭 講師：三橋 寛治
	17:30~17:35 閉会の辞

## 1. 視聴サイトアクセス方法

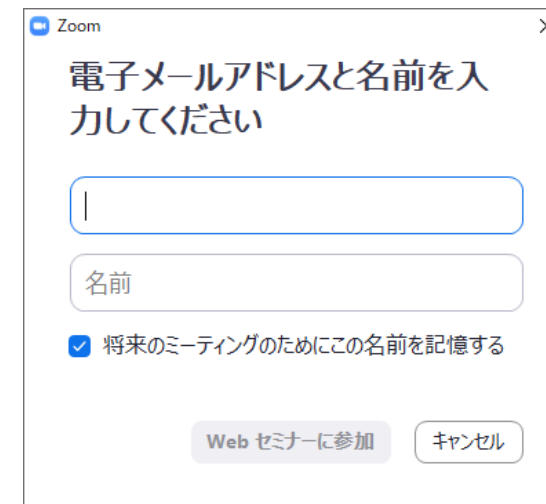
- ①会期前にメールにてお送りする視聴用のURLをクリックしてください。  
**※視聴用URLは5/25（火）午後 にメールにてお送りします。**
- ②「E-mail」、「お名前」を入力してください。  
**※「E-mail」 は事前参加登録時に使用したメールアドレスを入力してください。**  
**※「お名前」 はフルネームを漢字で入力してください。**
- ③アクセスいただくと日程表に沿って各セッションがライブで配信されますので、  
 ご視聴ください。  
**※理事・幹事会は、別途、対象の会員様のみに参加用のURLをお送りいたします。**



1. メールでお送りした「zoomのURL」をクリックしてください。




2. 「zoom Meetingを開く」をクリック



メールアドレスは事前参加登録時に使用したアドレスを入力してください。  
氏名はフルネームを漢字で入力してください。



3. この画面になりましたら、**スタッフがログインの承認を行うまで**、そのまま少しお待ちください。



4. スタッフによる承認後、この画面が表示されます。「コンピューターでオーディオに参加」を選択してください。

セッション中の画面は以下のようになっています。

(講演中)



(演者紹介 / 質疑応答)



- ★ 参加者は閲覧のみの状態でセッションにご参加いただきます。
- ★ 参加者のカメラ映像や音声は入りません。

**◆セッションの動画や写真の撮影、zoomウェビナーのURLやIDなどの無断転載は禁止いたします。**

◆参加者の皆様のカメラ映像、音声は入りません。

◆質問をする場合は「Q&A」機能を使用してください。  
質問はセッション終了間際ではなく、適宜、入力してください。  
時間の都合上、全ての方のご質問をお受けできない場合がございます。  
予めご了承ください。

◆配信方法はライブ配信のみです。後日のオンデマンド配信等はありません。

◆視聴確認のためWEB視聴のログイン記録を使用いたします。  
**ログイン時の氏名は漢字（フルネーム）で入力してください。**

**◆理事・幹事会は限定の参加者のみとなりますのでこちらからは視聴できません。  
別途、運営事務局よりご案内している URL・パスコード・IDにてご参加ください。**

- ・参加者の皆様が質問をする際は、**「Q&A」機能**を使用してください。
- ・座長が入力された質問を代読し、演者より口頭で回答されます。

**※ 時間の都合上、全ての方のご質問をお受けできない場合がございます。**  
**予めご了承ください。**





## 「質疑応答 手順」

1. 参加者はライブ視聴画面下のQ&Aより質問を入力、送信します。
2. 質問は座長・演者の画面に表示されます。
3. 座長が入力された質問を代読し、演者より口頭で回答されます。



画面下にある「Q&A」ボタンをクリック



「質問と回答」画面



入力欄に質問を入力する際は、必ず「ご所属」と「お名前」を入力し、続けて質問を入力し、最後に「送信」ボタンを押してください。